

WING CZ22



WING CZ22 TIRE CHANGER

リム径
20/22
インチ
対応

型 式	CZ22-MGT	CZ22-GT
寸法 (W×D×H mm)	1530×1693×1950	1530×1693×1950
重 量	220kg	220kg
使用 空 気 圧	1Mpa(10kgf/cm ²)	1Mpa(10kgf/cm ²)
適 応	インサイドロック	12"~22" / 14"~24"
リム径	アウトサイドロック	10"~20" / 12"~22"
回 転 ス ピ ード	1スピード	2スピード
適 応 リ ム 幅	4"~14"	4"~14"
最大タイヤ外径	1100mm	1100mm
モ ー タ ー	3相200v/0.75kw※防爆仕様	3相200v/1.1kw
インフレーター	○(12"~14"~)	○(12"~14"~)
HELPER-R/HELPER-L/HP3/QX	オプションで取付可	オプションで取付可

※当仕様や外観は改良のため予告なく変更することがあります。 ※タイヤホイールの形状によっては適応範囲でも作業できないことがあります。

ACCESSORIES (standard / option)

クイック交換キット(OP)
9208996QX
ワンタッチでQXと
スチール製ヘッドを交換
できます。

リバースプロテクター(標準)
2006393K

レバーレスシステム

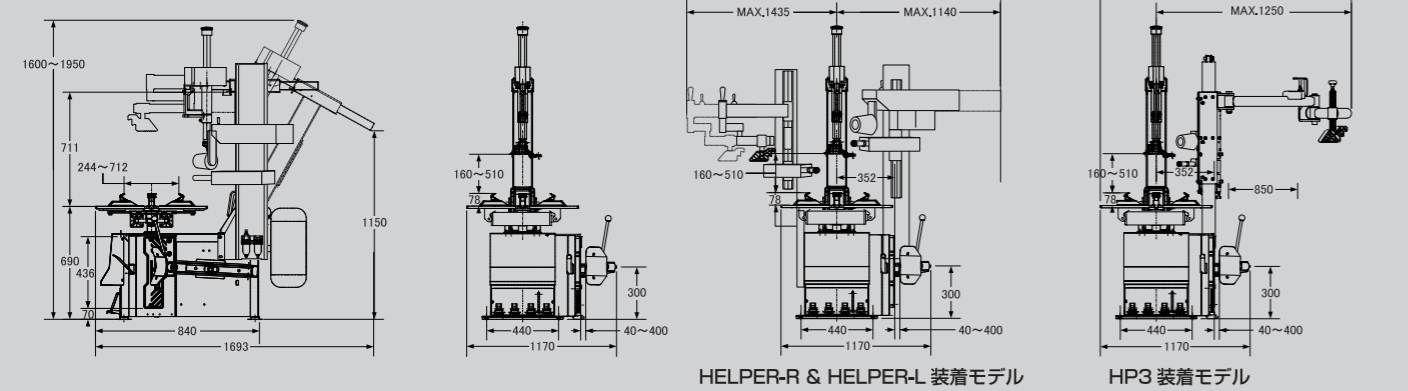
タイヤレバーカバー(OP)
3002798

ビード
ブレイカー
カバー(OP)
3013240

MCアダプター(OP) 9235081

動画配信中: <https://circuit-eiwa.co.jp>

DIMENSIONS 寸法図



■この製品をお使いになる時は、納品時のマニュアルに記載されている **危険** **警告** **注意** の欄を熟読の上、正しくご使用ください。

保守点検のおすすめ ANZEN 製品を長くご活用いただくため、保守点検サービス(有料)のご利用をおすすめします。お近くの支店または営業所までお問い合わせください。

ANZEN カスタマーサービス 0120-01-6361 当社の製品およびサービス、その他に関するお問い合わせは左記までお気軽にどうぞ。受付時間: 月~金 (AM9:00~PM5:00)

ANZEN 〒108-0023 東京都港区芝浦4-16-25
安全自動車株式会社 TEL(03)5441-3412 FAX(03)5441-8848
ANZENホームページ <https://www.anzen.co.jp>

- | | |
|-----------------------------|----------------------------|
| 札幌支店 TEL(011)511-6241(代) | 釧路営業所 TEL(0154)24-0161(代) |
| 仙台支店 TEL(022)236-1211(代) | 郡山営業所 TEL(024)942-5311(代) |
| 盛岡営業所 TEL(019)637-8711(代) | 宇都宮営業所 TEL(028)635-8821(代) |
| 関東支店 TEL(048)447-6881(代) | 高崎営業所 TEL(027)384-3001(代) |
| 水戸営業所 TEL(029)241-0932(代) | 横浜営業所 TEL(045)391-9913(代) |
| 新潟営業所 TEL(025)274-7131(代) | 静岡営業所 TEL(054)236-5066(代) |
| 東京支店 TEL(03)5441-3413(代) | 岡山営業所 TEL(086)434-0259(代) |
| 千葉営業所 TEL(043)284-2600(代) | 高松営業所 TEL(087)843-6531(代) |
| 名古屋支店 TEL(052)871-1811(代) | 沖縄営業所 TEL(098)876-3873(代) |
| 金沢営業所 TEL(076)248-0499(代) | |
| 大阪支店 TEL(06)6472-0361(代) | |
| 広島営業所 TEL(082)832-3630(代) | |
| 福岡支店 TEL(092)623-4646(代) | |
| 南九州営業所 TEL(099)246-0551(代) | |
| (株)松本安全 TEL(0263)45-2181(代) | |

お問い合わせは



省スペースサポートアーム
HP3 装着モデル

HELPER-R & HELPER-L 装着モデル

TIRE CHANGER

WING CZ22

- リム径20/22インチ対応。選べる2レンジ
- 2スピード回転による高い作業性「GTモデル」
- SS向け防爆仕様をラインアップ「MGTモデル」



40mmの高剛性シャフトを採用



押しボタン式
エアロック
ヘッドとリムのクリアランスを
自動設定



高い剛性を発揮する
支柱転倒タイプ

リム径 20"/22" リム幅 14" 対応




回転 2 スピード

標準モデルには切替式回転 2 スピード
を採用。
(SS 向け防爆仕様は 1 スピード)

選べる 2 レンジ

10"~20"/12"~22" から
選択可能です。

ご注文時にレンジを設定いただけます。



内蔵インフレーター搭載


WING CZ22GT(MGT) 本体

▶▶ 省スペース オールインワン

ALL IN ONE HP3



リムチャック補助



下側ビード持ち上げ

レバーを抜いても
タイヤが落ちません



プレスヘッドが 1 回転

▶▶ 左右フルサポートモデル

HELPER-R/HELPER-L



リムチャック補助



下側ビード持ち上げ

レバーを抜いても
タイヤが落ちません



プレスヘッドが 1 回転