



タイヤチェンジャー  
**WING iR24**

**SPECIFICATIONS (仕様)**

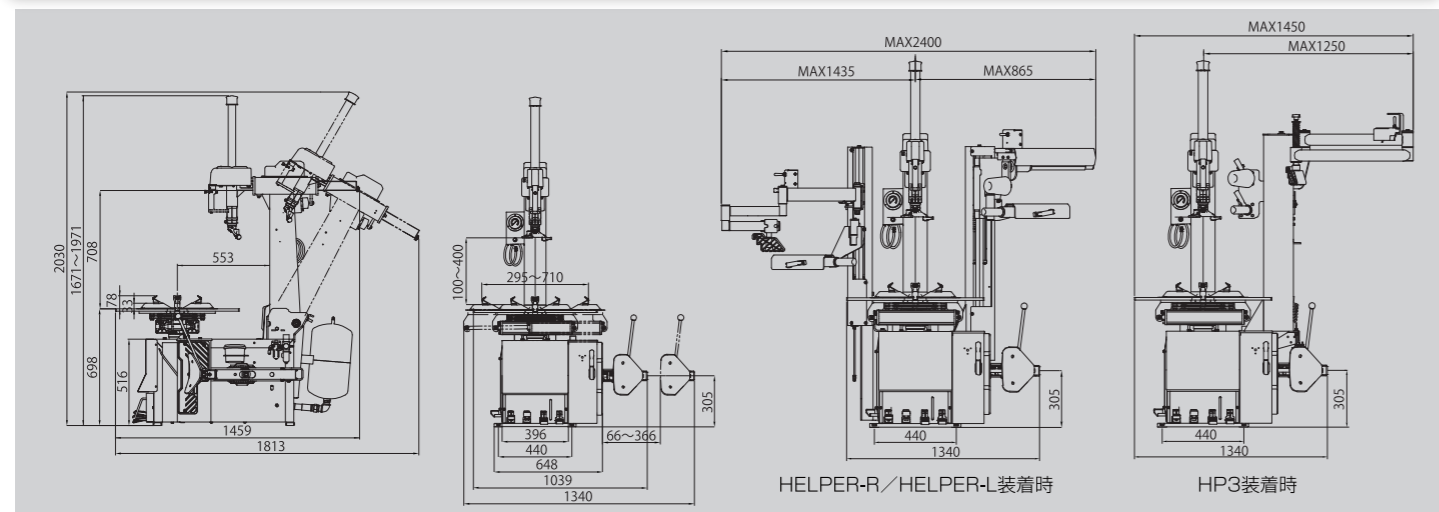
形 式	WING iR24GT	WING iR24MGT
寸 法 (H x W x D mm)	W1340 x D1813 x H2030	
重 量	350kg	
使 用 空 気 圧	1MPa (10kg/cm <sup>2</sup> )	
対 応 リ ム 径	24インチ仕様 (14" ~ 26")	22インチ仕様 (12" ~ 24")
回 転 ス ピ ー ド	2スピード	1スピード
適 応 リ ム 幅	13"	
最 大 タ イ ヤ 外 径	1100mm	
モ ー タ ー	3相 200V/1.1kW	3相 200V/0.75kW
イ ン フ レ ー タ ー	標準搭載 (24インチ仕様: 14" ~ / 22インチ仕様: 12" ~) オプションで取付可	
	HELPER-R/HELPER-L/HP3	

※対応リム径は24インチ仕様と22インチ仕様併記されています。  
 ※タイヤホイールのサイズ形状によってはこの範囲でも作業できないことがあります。  
 ※当仕様は改良の為予告なく変更することがあります。

**ACCESSORIES (standard / option)**

タイヤスームスプロ (OP) P2711	リバースプロテクター (標準) 3001468TD	ボトムプロテクター (標準) B320003TD	インナープロテクター (標準) 3001468TD	リムプロテクター (OP) 3006990TD	スペシャルコーン(OP) 40φ~70φ 3040730J
タイヤレバーカー (OP) 3002798	インサイドロックプロテクター (OP) 3001468TD	MCアダプター (OP) 9235081	ビードブレーカーカバー (OP) 3014001TD	スペシャルコーン(OP) 60φ~90φ 3040730K	

**DEMENSIONS (寸法図)**



**EIWA トレーニング・モデルピットシステム**

**EIWA EQUIPMENT & TRAINING CENTER**

理想のピットづくりから、サービスマンのトレーニングまで、足廻りサービスのハードとソフトをトータルシステムでお応えします。

もっと新しく・もっと自由に……

**株式会社 エイワ**

本社 / 兵庫県西宮市山口町金仙寺 2-1-1 〒651-1422 TEL078(904)1881(代) FAX078(903)2076  
 札幌支店 / TEL011(781)1199 FAX011(781)1159 高松事務所 / TEL087(875)2480 FAX087(875)2481  
 仙台支店 / TEL022(352)7077 FAX022(352)7088 岡山支店 / TEL086(226)1121 FAX086(226)1171  
 埼玉支店 / TEL048(949)0098 FAX048(949)0099 広島支店 / TEL082(832)6099 FAX082(832)6399  
 東京支店 / TEL045(593)0959 FAX045(593)0929 福岡支店 / TEL092(504)0818 FAX092(504)0898  
 名古屋支店 / TEL052(891)7771 FAX052(891)7773  
 大阪支店 / TEL06(6787)6271 FAX06(6787)3099 <https://circuit-eiwa.co.jp>

お問合せは

ご見学のお申し込みは上記の各支店にお申し込みください。  
 トレーニングセンター: 兵庫県西宮市山口町金仙寺 2-1-1  
 TEL 078(904)1881 FAX078(903)2076



web site



タイヤチェンジャー  
**WING iR24**



標準は12"~24"の設定  
 レンジは出荷時のご選択



HELPER-R/HELPER-L装着モデル

# タイヤチェンジャー WING *iR* 24

## トリプルロックシステムと ダブルフランジシステム採用の 24インチモデル

- リム径24インチ、22インチを選択可能  
(出荷時のご選択)
- 2スピード回転による高い作業性  
(GTモデル)
- 防爆仕様をラインアップ  
(MGTモデル)

1. 支柱トリプルロック採用
2. 高剛性支柱&高剛性ボディ採用
3. 12"~24"(10"~22")まで  
ワンストロークチャッキングを実現
4. ダブルフランジシステム採用
5. 回転2スピード(防爆仕様は1スピード)
6. HELPER-R/L HP3搭載可能
7. QXレバーレスシステム搭載可能

### 4サポートモデル

スピーディな  
取り回しを実現



オプション品：HELPER-R/HELPER-L装着モデル


### 5サポートモデル

第3のアームで  
押さえ込み効果がUP




オプション品：HELPER-L/HP3装着モデル


動画配信中



選べる2レンジ  
リム径 12"~24"  
10"~22"  
リム幅 13"対応  
回転：2スピード  
チャッキングレンジの選択  
は出荷時対応



高い剛性を発揮する  
トリプルロック



ダブルフランジシステム  
スムーズで安定したチャッキングを実現

## QXレバーレスシステム(オプション)

ロープロ、大口径など難易度の高いビード起こし作業が  
ワンタッチで行えます。



QXクイック交換キット



サポート装置動画

## オプション品

### HELPER-R/HELPER-L

フルサポートモデル

ランフラットタイヤ作業に最適



2サポート

2サポート



レバー掛け補助



レバーを抜いても  
タイヤが落ちません



リムチャック補助



下側ビード持ち上げ




プレスヘッドが1回転

### ALL IN ONE HP3

省スペースモデル



3サポート



レバー掛け補助



レバーを抜いても  
タイヤが落ちません



リムチャック補助



下側ビード持ち上げ



プレスヘッドが1回転



レバーレスシステムとMDヘッドの交換をすることなくレバーレス作業と専用タイヤレバーを使った作業が可能です。MDヘッドとワンタッチで交換も可能です。(専用タイヤレバーはOPです。)




レバーレス作業用のQXと、タイヤレバー作業用のMDヘッドをワンタッチで脱着できます ※クイック交換キットを使用。



タイヤレバーモード



レバーレスモード



GH ツールが入り込み、めくり上げる!

※組み込み作業時のビード押さえにも有効です。